

施工・使用上の注意 ライザーテラスII

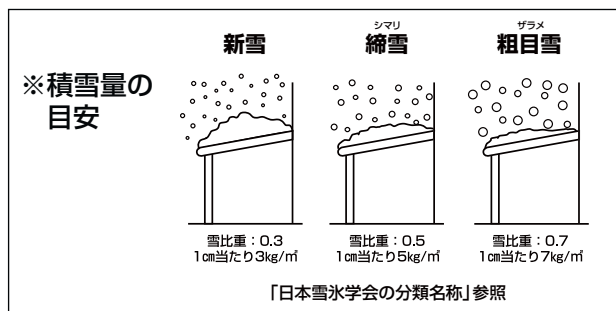
■使用上のご注意

- 製品破損による人への被害・物的損害が想定されますので、下記事項をお守りください。
 - 物干しの制限荷重は50kg以下です。これ以上の重さをかけないでください。商品が破損する恐れがあります。
 - 下表の積雪量を超える前に雪下ろしをしてください。製品破損による被害の恐れがあります。
 - 雪の重さは、雪の状態により大きく変化します。特に春先の雪は重たく、湿雪や降雨の後などは新雪に比べ3倍くらいの重さになります。
 - 雪下ろしの際、絶対に水をかけないでください。さらに重くなります。
 - 雪下ろしの際、雪は残さず下ろしてください。
- 温度差による膨張・収縮により屋根材がこすれて音が発生する事がありますが、性能上問題はありません。

【テラス】

積雪量	商品名
20cm	●ライザーテラスII600タイプ
50cm	●ライザーテラスII1500タイプ
100cm	●ライザーテラスII3000タイプ

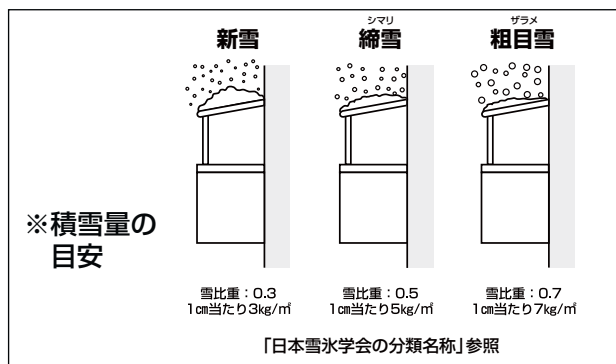
※積雪1cmあたり3kg/m²(比重0.3)で算出しています。



【屋根タイプ／ルーフトタイプ】

積雪量	商品名
20cm	●ライザーテラスII屋根タイプ600タイプ ●ライザーテラスIIルーフトタイプ600タイプ
50cm	●ライザーテラスII屋根タイプ1500タイプ

※積雪1cmあたり3kg/m²(比重0.3)で算出しています。



■メンテナンス

- 商品の点検
 - アルミ部分

定期的(年一回程度)に、ねじ・ボルト類のゆるみを点検し締め直してください。締め直してもがたつく場合は腐食の恐れがありますので、お買い求めの工務店様・販売店様または弊社営業所へご連絡ください。
 - パネル

強い衝撃や焚き火などの熱により、パネルにヒビや変形が生じていないか確認してください。ヒビや変形が生じている場合は、強風・衝撃で破損しやすくなりますので、お買い求めの工務店、販売店、または弊社営業所へご連絡ください。
- 商品のお手入れ
 - アルミ部分

アルミは比較的腐食しにくい材質ですが、砂・ホコリ・塩分などが付いたまま長い時間放置しておく、空気中の湿気や雨水の影響を受け、腐食の原因になります。お手入れはなるべくマメにしてください。

 - ・汚れが軽い場合:水でぬらしたぞうきんで汚れを拭き取り、から拭きします。
 - ・汚れがひどい場合:
 - ①水で濡らしたぞうきんで全体に付いたホコリ・砂等を拭き取ります。
 - ②うすめた中性洗剤でひどい汚れを落とし、洗剤が残らないようによく拭き取ります。
 - ③全体をから拭きします。
 - パネル
 - ①水で濡らしたぞうきんで全体に付いたホコリ・砂等を拭き取ります。
 - ②うすめた中性洗剤でひどい汚れを落とし、洗剤が残らないようによく拭き取ります。
 - ③全体をから拭きします。
 - お手入れのご注意
 - ・洗剤は必ず中性洗剤をご使用ください。酸性・アルカリ性塩素系薬品はアルミ形材・ステンレス部品・パネルの腐食や塗膜はがれを引き起こしますので絶対に使用しないでください。誤って使用した場合は、すぐに大量の水で薬品を洗い流してください。
 - ・ベンジン・シンナー・トルエンなどの有機溶剤および有機溶剤入り洗剤等をパネル・アルミの木目調部分に使用しないでください。
 - ・金属製ブラシ・金ペラ等は、表面の塗膜を傷付け劣化を早めますので使用しないでください。
 - ・パネルに殺虫剤・ガラスクリーナーなどをかけないでください。ヒビが生じる恐れがあります。

施工・使用上の注意 パワーアルファ／バルコニー・ベランダ用屋根／ルーフ

■使用上のご注意

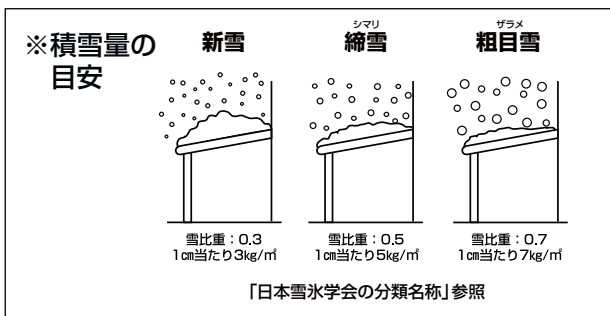
1. 製品の破損による物の落下・人の転落の恐れがありますので、次の項目を守ってください。

- ① 屋根には絶対にのらないでください。
- ② 屋根の上に物をのせないでください。
- ③ 物干しを使う場合は、総重量50kg以上の物を干したり、物干し竿にぶら下がったりしないでください。
- ④ 当社指定の付属品以外は取り付けしないでください。
- ⑤ ボルト・ナット・ネジ等は絶対にゆるめないでください。
- ⑥ 下表の積雪量を超える前に雪下ろしをしてください。製品破損による被害の恐れがあります。
 - ・ 雪の重さは、雪の状態により大きく変化します。特に春先の雪は重たく、湿雪や降雨の後などは新雪に比べ3倍くらいの重さになります。
 - ・ 雪下ろしの際、絶対に水をかけないでください。さらに重くなります。
 - ・ 雪下ろしの際、雪は残さず下ろしてください。

【テラス】

積雪量	商品名
30cm	●パワーアルファF型900タイプ ●パワーアルファRA型900タイプ ●パワーアルファRB型900タイプ ●パワーアルファL型900タイプ
50cm	●パワーアルファF型1500タイプ ●パワーアルファRA型1500タイプ ●パワーアルファRB型1500タイプ
100cm	●パワーアルファF型3000タイプ ●パワーアルファRB型3000タイプ

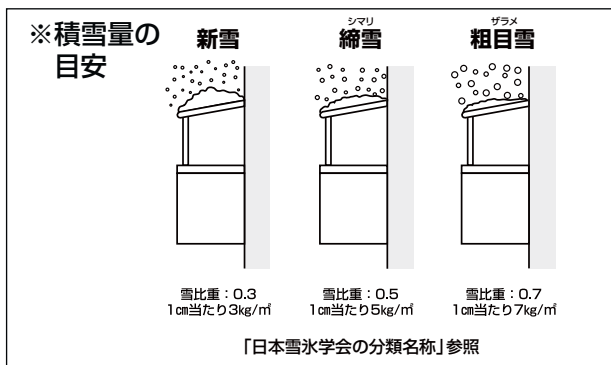
※積雪1cmあたり3kg/m²(比重0.3)で算出しています。



【バルコニー・ベランダ用屋根／ルーフ】

積雪量	商品名
30cm	●パワーアルファF型屋根タイプ 900タイプ ●パワーアルファRA型屋根タイプ 900タイプ ●パワーアルファRB型屋根タイプ 900タイプ ●パワーアルファL型屋根タイプ 900タイプ ●パワーアルファF型ルーフタイプ ●パワーアルファRB型ルーフタイプ ●パワーアルファL型ルーフタイプ
50cm	●パワーアルファF型屋根タイプ 1500タイプ ●パワーアルファRA型屋根タイプ 1500タイプ ●パワーアルファRB型屋根タイプ 1500タイプ

※積雪1cmあたり3kg/m²(比重0.3)で算出しています。



2. 温度差による膨張・収縮により屋根材がこすれて音が発生する事がまれにありますが、性能上問題はありませぬ。

■メンテナンス

1. 商品の点検

■アルミ部分

定期的(年一回程度)に、ねじ・ボルト類のゆるみを点検し締め直してください。締め直してもがたつく場合は腐食の恐れがありますので、お買い求めの工務店様・販売店様または弊社営業所へご連絡ください。

■パネル

強い衝撃や焚き火などの熱により、パネルにヒビや変形が生じていないか確認してください。ヒビや変形が生じている場合は、強風・衝撃で破損しやすくなりますので、お買い求めの工務店、販売店、または弊社営業所へご連絡ください。

2. 商品のお手入れ

■アルミ部分

アルミは比較的腐食しにくい材質ですが、砂・ホコリ・塩分などが付いたまま長い時間放置しておく、空気中の湿気や雨水の影響を受け、腐食の原因になります。お手入れはなるべくマメにしてください。

・ 汚れが軽い場合: 水でぬらしたぞうきんで汚れを拭き取り、から拭きします。

・ 汚れがひどい場合:

- ① 水で濡らしたぞうきんで全体に付いたホコリ・砂等を拭き取ります。
- ② うすめた中性洗剤でひどい汚れを落とし、洗剤が残らないようによく拭き取ります。
- ③ 全体をから拭きします。

■パネル

- ① 水で濡らしたぞうきんで全体に付いたホコリ・砂等を拭き取ります。
- ② うすめた中性洗剤でひどい汚れを落とし、洗剤が残らないようによく拭き取ります。
- ③ 全体をから拭きします。

■お手入れのご注意

・ 洗剤は必ず中性洗剤をご使用ください。酸性・アルカリ性塩素系薬品はアルミ型材・ステンレス部品・パネルの腐食や塗膜はがれを引き起こしますので絶対に使用しないでください。誤って使用した場合は、すぐに大量の水で薬品を洗い流してください。

・ ベンジン・シンナー・トルエンなどの有機溶剤および有機溶剤入り洗剤等をパネル・アルミの木目調部分に使用しないでください。

・ 金属製ブラシ・金ペラ等は、表面の塗膜を傷付け劣化を早めますので使用しないでください。

・ パネルに殺虫剤・ガラスクリーナーなどをかけないでください。ヒビが生じる恐れがあります。

・ ポリカーボネートパネルは溶剤系を使用しないでください。